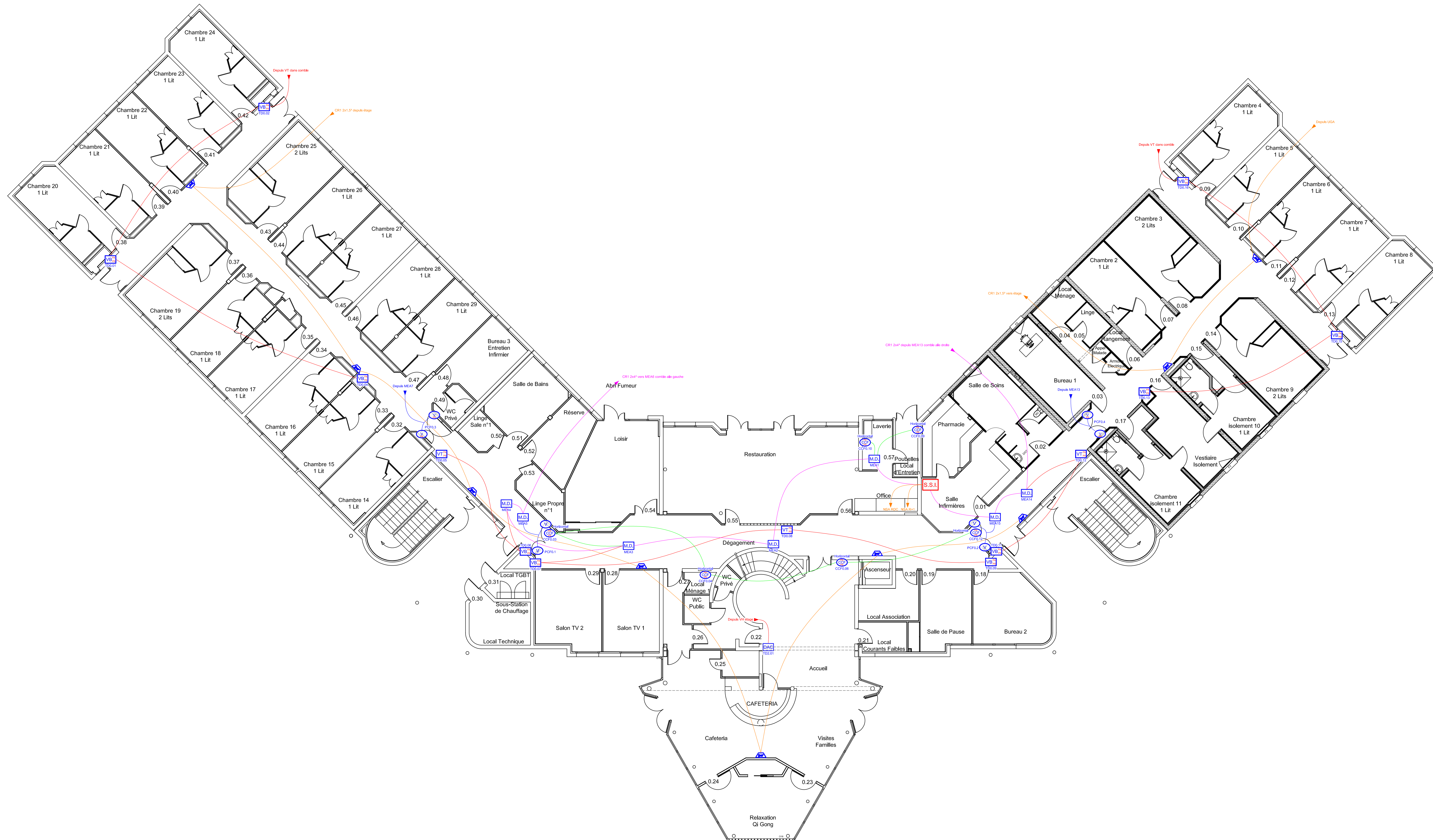



































































Plan de récolement réalisé par rapports aux plans SSI de l'établissement.
Plan fourni à titre indicatif, informations non garanties.



Légende S.D.I.		Légende S.M.S.I.	
 Symbole	Désignation	 Symbole	Désignation
 S.S.I.	Système de Sécurité Incendie	 A.E.S.	Alimentation Electrique de Sécurité
 	Détecteur de Fumée	 	Ventouse et Bandeau DMS Porte Coupe-Feu
	Détecteur Multicritères	 	Clapet Coupe-Feu
	Détecteur Thermique	 	Valve ou Exutoire de Désenclumage (VB : Arrêt d'Air / VH : Extraction des fumées)
	Détecteur Optique de Flamme	 	Valve de Transfert
 	Détecteur Linké	 	Coffret de Relaysage pour Moteur de Désenclumage
	Récepteur Dct. Linké	 	Moteur de Désenclumage
	Détecteur de Gane	 	Dispositif Adaptateur de Commande
	Détecteur Multipersonnel	 	Module Déporté
	Point de Prélèvement Détecteur Multipersonnel	 	Diffuseur Sonore Alarme Générale
	Indicateur d'Action	 	Diffuseur Sonore à Message Pré-Enregistré
	Indicateur d'Action étanche	 	Haut Parleur Sono de Sécurité
	Déclencheur Manuel	 	Diffuseur Sonore Alarme Générale Selective
	Organe Intermédiaire	 	Diffuseur Lumineux Flash
	Dépositif Entrée/Sortie	 	Diffuseur Sonore Alarme Générale et Lumineux Flash
	Tableau de Report d'Exploitation à Affichage	 	Arêt Technique
	Tableau de Report d'Exploitation à Voyants	 	Non-Stop Assemblée
	Tableau de Report de Confort à Voyants	 	Déclencheur Manuel Désenclumage
		 	Déclencheur Manuel Déverrouillage Issue de Secours
		 	Interrupteur à clé Déverrouillage Issue de Secours
		 	Verrouillage Electromagnétique Verrouillage Issue de Secours
	Equipements SSI déplacés, modifiés ou ajoutés		
	Equipements SSI supprimés		

EP
SM
Bâtiment Bonnafé

14 - CAEN



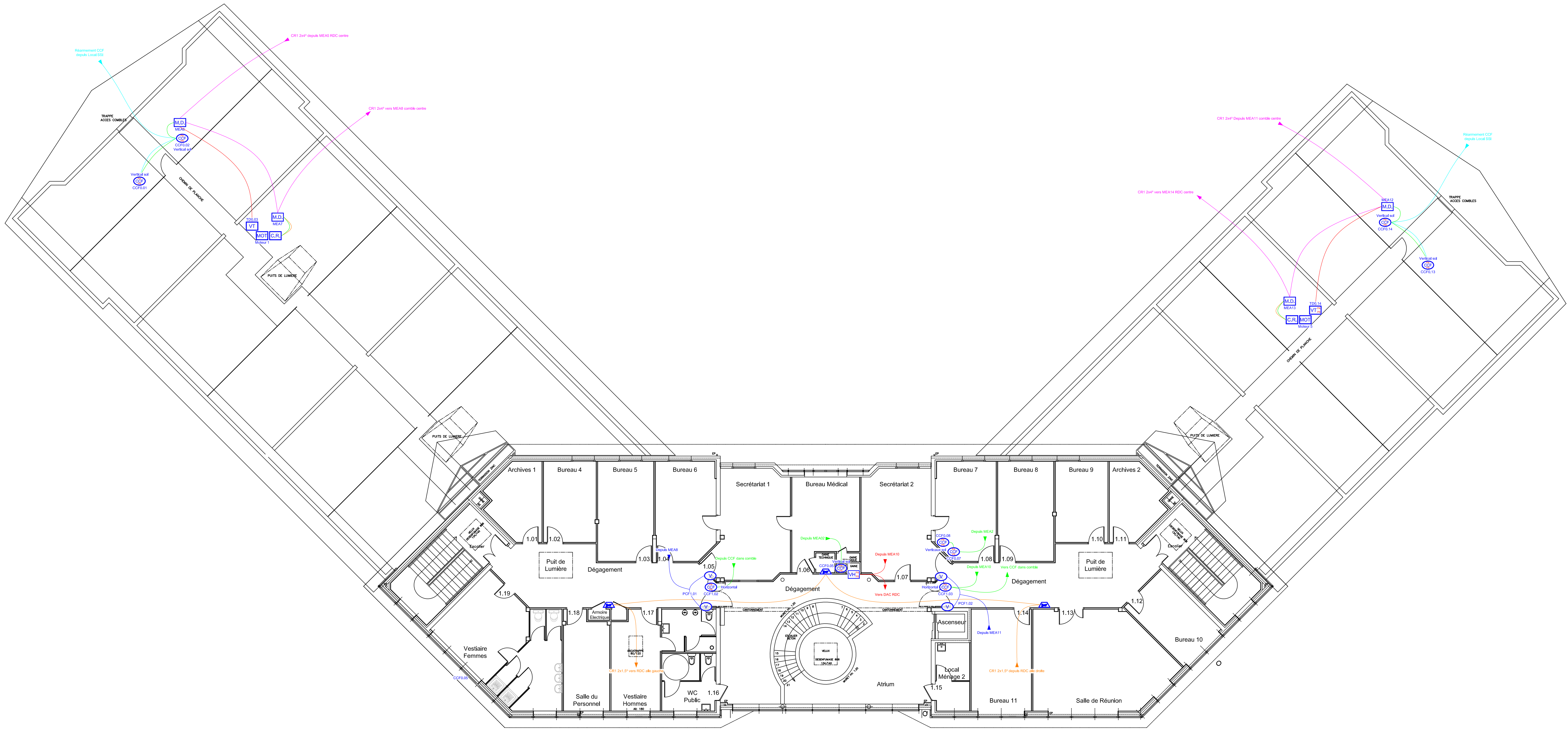
Maîtrise d'Oeuvre et Coordination Systèmes de Sécurité Incendie

[illegible]

Système de Mise en Sécurité Incendie
REZ DE CHAUSSÉE

Echelle	Plan	Indice
1/100	SMSI01	Reco

Plan de récolement réalisé par rapports aux plans SSI de l'établissement.
Plan fourni à titre indicatif, informations non garanties.



Légende S.D.I.

Symbole	Désignation
[SS.I]	Système de Sécurité Incendie
[F]	Détecteur de Fumée
[M]	Détecteur Multionlères
[T]	Détecteur Thermique
[F.O.]	Détecteur Optique de Flamme
[L]	Détecteur de Linéaire
[R]	Détecteur de Gêne
[E]	Détecteur Multiponduel
[P]	Pont de Prélèvement Détecteur Multiponduel
[I]	Indicateur d'Action
[I.E.]	Indicateur d'Action élanche
[M]	Déclencheur Manuel
[O.I.]	Organe Intermédiaire
[E/S]	Onpositif Entrée/Sortie
[T.E.]	Tableau de Report d'Exploitation à Affichage
[T.R.E.]	Tableau de Report d'Exploitation à Voyants
[T.R.C.]	Tableau de Report de Confort à Voyants
[M.D.]	Module Déporté
[D.S.A.]	Diffuseur Sonore Alarme Générale
[D.S.M.]	Diffuseur Sonore à Message Pré-Enregistré
[D.S.P.]	Haut Parleur Sono de Sécurité
[D.S.S.]	Diffuseur Sonore Alarme Générale Sélective
[D.L.F.]	Diffuseur Lumineux Flash
[D.L.S.]	Diffuseur Sonore Alarme Générale et Lumineux Flash
[A.T.]	Arêt Technique
[N.S.A.]	Non-Stop Ascenseur
[D.M.D.]	Déclencheur Manuel Déverrouillage
[D.M.D.S.]	Déclencheur Manuel Déverrouillage Issue de Secours
[I.E.S.]	Intercepteur à dé Déverrouillage Issue de Secours
[V.E.S.]	Ventouse Electromagnétique Verrouillage Issue de Secours

Légende S.M.S.I.

Symbole	Désignation
[A.E.S.]	Alimentation Electrique de Sécurité
[V]	Ventouse et Bandeau DAS Porte Coupe-Feu
[C.F.]	Clapet Coupe-Feu
[V.B.]	Volet ou Exutoire de Désenfumage (VB : Arrêtée d'air / VH : Extradon des fumées)
[V.T.]	Volet de Transfert
[C.R.]	Collet de Relayage pour Moteur de Désenfumage
[M.D.]	Moteur de Désenfumage
[D.A.C.]	Dispositif Adaptateur de Commande
[M.D.]	Module Déporté
[D.S.A.]	Diffuseur Sonore Alarme Générale
[D.S.M.]	Diffuseur Sonore à Message Pré-Enregistré
[D.S.P.]	Haut Parleur Sono de Sécurité
[D.S.S.]	Diffuseur Sonore Alarme Générale Sélective
[D.L.F.]	Diffuseur Lumineux Flash
[D.L.S.]	Diffuseur Sonore Alarme Générale et Lumineux Flash
[A.T.]	Arêt Technique
[N.S.A.]	Non-Stop Ascenseur
[D.M.D.]	Déclencheur Manuel Déverrouillage
[D.M.D.S.]	Déclencheur Manuel Déverrouillage Issue de Secours
[I.E.S.]	Intercepteur à dé Déverrouillage Issue de Secours
[V.E.S.]	Ventouse Electromagnétique Verrouillage Issue de Secours

EPSM
Bâtiment Bonnafé

14 - CAEN

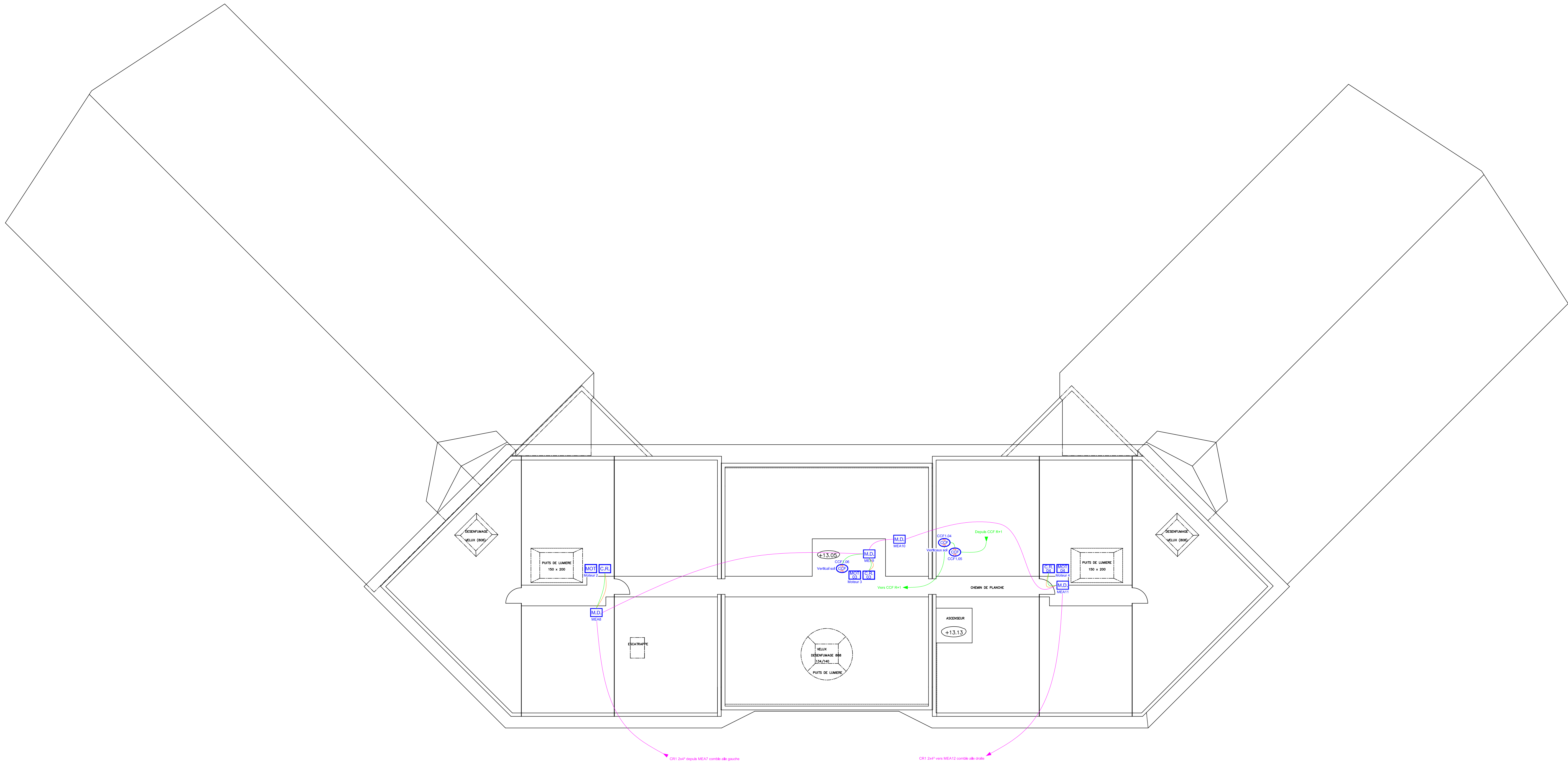


ESIO
ingénierie

52, rue des Canadiens
61100 Saint-Georges-des-Groseillers
Tel : 02.33.14.90.60
Mail : accueil@esio-ing.com

Maîtrise d'Oeuvre et Coordination Systèmes de Sécurité Incendie				
Date	Indice	Modifications	Dessinateur	Vérificateur
30/11/2022	Reco	Plan de récolement SSI existant	A. Guillin	R. Vasnier
Système de Mise en Sécurité Incendie				
ÉTAGE				
Echelle	Plan			Indice
1/100	SMSI02			Reco

Plan de récolement réalisé par rapports aux plans SSI de l'établissement.
Plan fourni à titre indicatif, informations non garanties.



Légende S.D.I.	
Symbole	Désignation
	Système de Sécurité Incendie
	Détecteur de Fumée
	Détecteur Multionlères
	Détecteur Thermique
	Détecteur Optique de Flamme
	Détecteur Linéaire
	Détecteur de Gène
	Détecteur Multiponduel
	Pont de Prélèvement Détecteur Multiponduel
	Indicateur d'Action
	Indicateur d'Action élanche
	Déclencheur Manuel
	Organe Intermédiaire
	Onpositif Entrée/Sorte
	Tableau de Report d'Exploitation à Affichage
	Tableau de Report d'Exploitation à Voyants
	Tableau de Report de Confort à Voyants
	Equipements SSI déplacés, modifiés ou ajoutés
	Equipements SSI supprimés

Légende S.M.S.I.	
Symbole	Désignation
	Alimentation Electrique de Sécurité
	Ventouse et Bandeau DAS Porte Coupe-Feu
	Clapet Coupe-Feu
	Volet ou Exutoire de Désenfumage (V.B : Arrêtée d'air / V.H : Extraction des fumées)
	Volet de Transfert
	Collet de Relayage pour Moteur de Désenfumage
	Moteur de Désenfumage
	Dispositif Adaptateur de Commande
	Module Déporté
	Diffuseur Sonore Alarme Générale
	Diffuseur Sonore à Message Pré-Enregistré
	Haut Parleur Sono de Sécurité
	Diffuseur Sonore Alarme Générale Sélective
	Diffuseur Lumineux Flash
	Diffuseur Sonore Alarme Générale et Lumineux Flash
	Arrêt Technique
	Non-Stop Ascenseur
	Déclencheur Manuel Désenfumage
	Déclencheur Manuel Déverrouillage Issue de Secours
	Intermpteur à clé Déverrouillage Issue de Secours
	Ventouse Electromagnétique Verrouillage Issue de Secours
PA : Position d'Attente / PS : Position de Sécurité	

EPSM
Bâtiment Bonnafé

14 - CAEN



52, rue des Canadiens
61100 Saint-Georges-des-Groseillers
Tel : 02.33.14.90.60
Mail : accueil@esio-ing.com

Maîtrise d'Oeuvre et Coordination Systèmes de Sécurité Incendie

Date	Indice	Modifications	Dessinateur	Vérificateur
30/11/2022	Reco	Plan de récolement SSI existant	A. Guillin	R. Vasnier

Système de Mise en Sécurité Incendie
COMBLES

Echelle	Plan	Indice
1/100	SMSI03	Reco